

Statistikk

Utleiebransjen

Bransjeavgrensning

- Utgangspunktet for bransjedefineringen er ERAs bransjedefinisjon
- Utenfor bransjedefinisjonen (i dag):
 - Party/events
 - Biler
 - Trucker
 - Sjøredskaper
 - Anleggsmaskiner m/fører
 - Mobilkraner m/fører
 - Forskaling
 - Containere (sjø og offshore)
 - Offshore

Forutsetninger

- Delt omsetning
 - Der utleieomsetningen er kjent er kun denne tatt med
 - Der utleieomsetningen er ukjent men antas å utgjøre hoveddelen av omsetningen er all omsetning tatt med
 - Der utleieomsetningen er ukjent og antas å utgjøre kun en liten del av totalomsetningen er selskapet holdt utenfor statistikken
- Utleieomsetning
 - Utleie
 - Entrepriser
 - Salg av nødvendige tilbehørsprodukter og forbruksvarer
 - Transport
 - Salg av brukt utstyr

Statistikk Utleiebransjen

- ❑ 184 (181) selskaper med i utleiebransjens statistikk
- ❑ 3 større nye aktører
- ❑ 6 selskaper slettet
- ❑ 8 selskaper er fusjonert – og blitt til 4
- ❑ Ingen konkurser i 2016 blant selskapene som var med i oversikten for 2015

Hva skjedde i 2016?

Første underbrulift til utleiemarkedet i Norge

Naboen etablerer seg i Ålesund og Trondheim

Sørby Utleie overtar driften av Grøstad Utleie

UCO overtar driften av Still Trondheim

Drammen Liftutleie kjøper materiellet til Vitorent

Gründerne og investorene Terje Stykket og Rune Teichon går tungt inn på aksiden i

sels

Høy

Gard

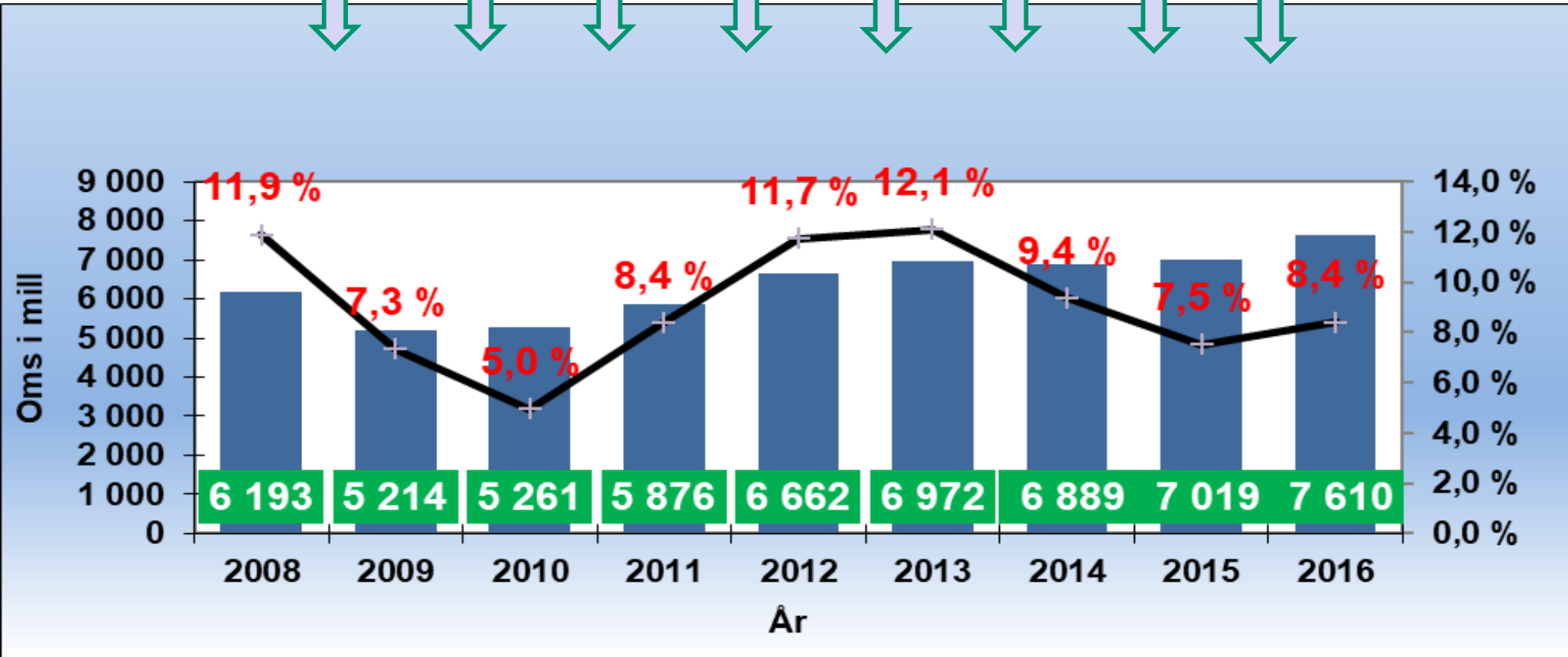

- **BA-næringen opp > 5% fra 2015**

- **Anlegg > 8%**

- **Bygg ca. 4%**

Utvikling omsetning og resultat

Endring
Oms.:
EBIT:



Status og endringer ulike selskapsstørrelser

Størrelse selskap	Antall		Oms. 2016		Endr. Oms.	EBIT 2016	
	2016	2015	MNOK	Andel	16 vs 15	MNOK	%
< 10 mill	64	73	251	3 %	-3,5 %	17	6,9 %
10-50 mill	59	63	1 308	17 %	0,8 %	87	6,7 %
50-100 mill	17	21	996	13 %	-20,2 %	65	6,5 %
100-250 mill	14	9	1 369	18 %	46,0 %	187	13,6 %
> 250 mill	18	18	3 686	48 %	12,6 %	283	7,7 %
Totaler	172	184	7 610	100 %	8,4 %	639	8,4 %

Utvikling omsetning og resultat

Status omsetningsutvikling

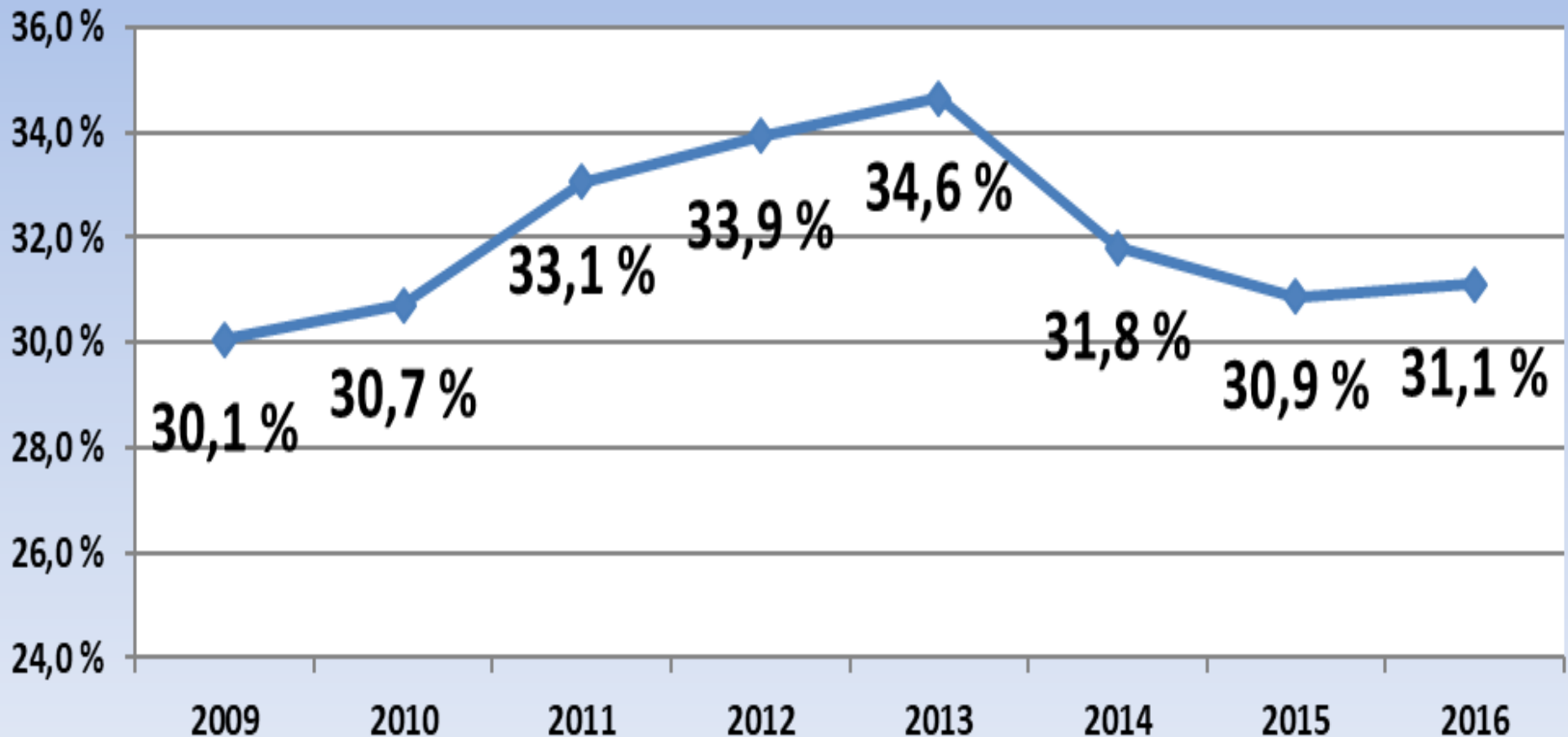
- ❑ 63% (45%) av selskapene hadde vekst fra 2015 til 2016
- ❑ 49% (30%) av selskapene hadde en vekst > 10%
- ❑ 35% (20%) av selskapene hadde en vekst > 20%

Status resultater

- ❑ 22% (26 %) av selskapene går med underskudd
- ❑ 51% (52 %) av selskapene leverer EBIT under
bransjesnittet
- ❑ 30% (24 %) av selskapene leverer EBIT over 15%
- ❑ 20% (18%) av selskapene leverer EBIT over 20%

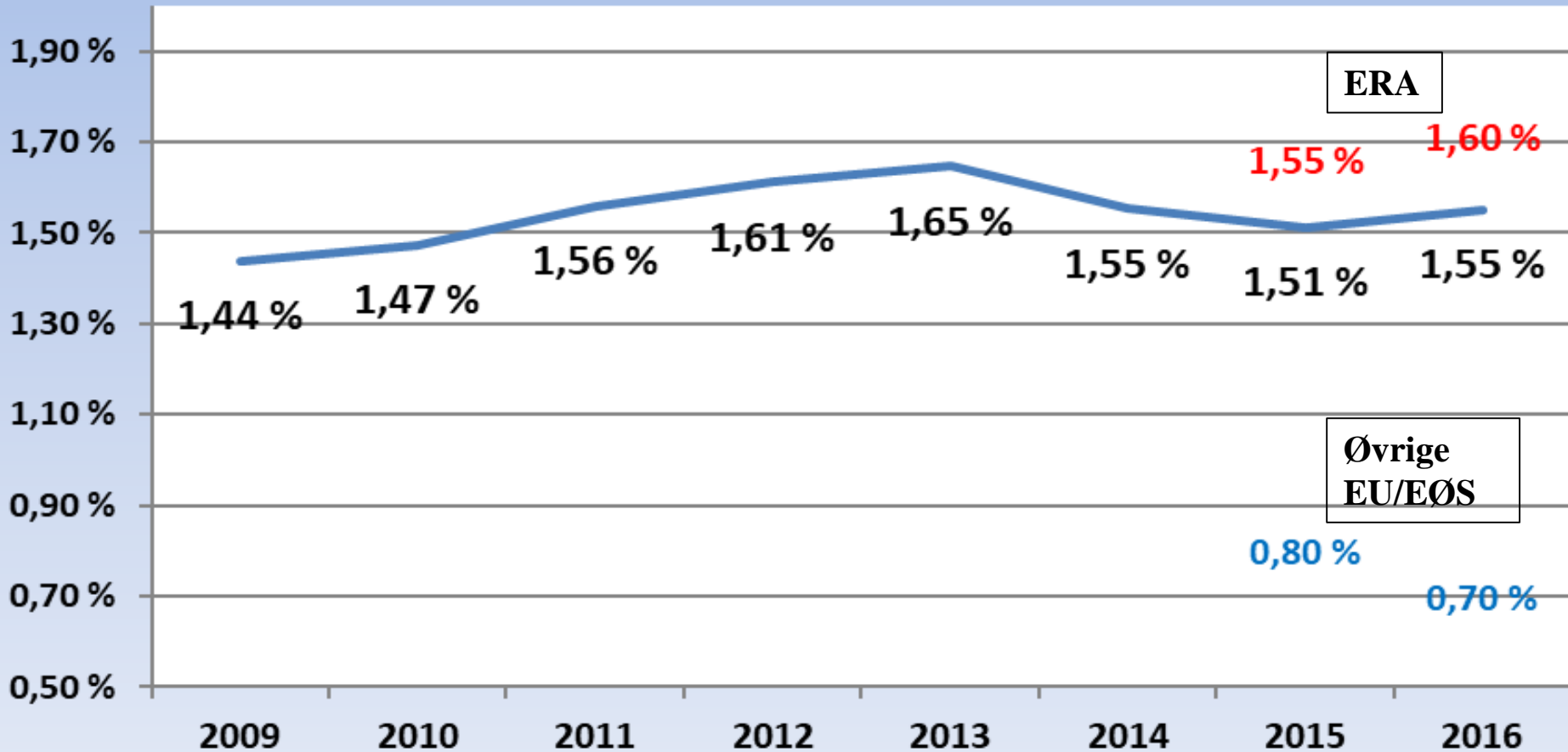

Penetrasjon

Utleieselskapenes andel av total maskininnsats i BA-næringen



Penetrasjon

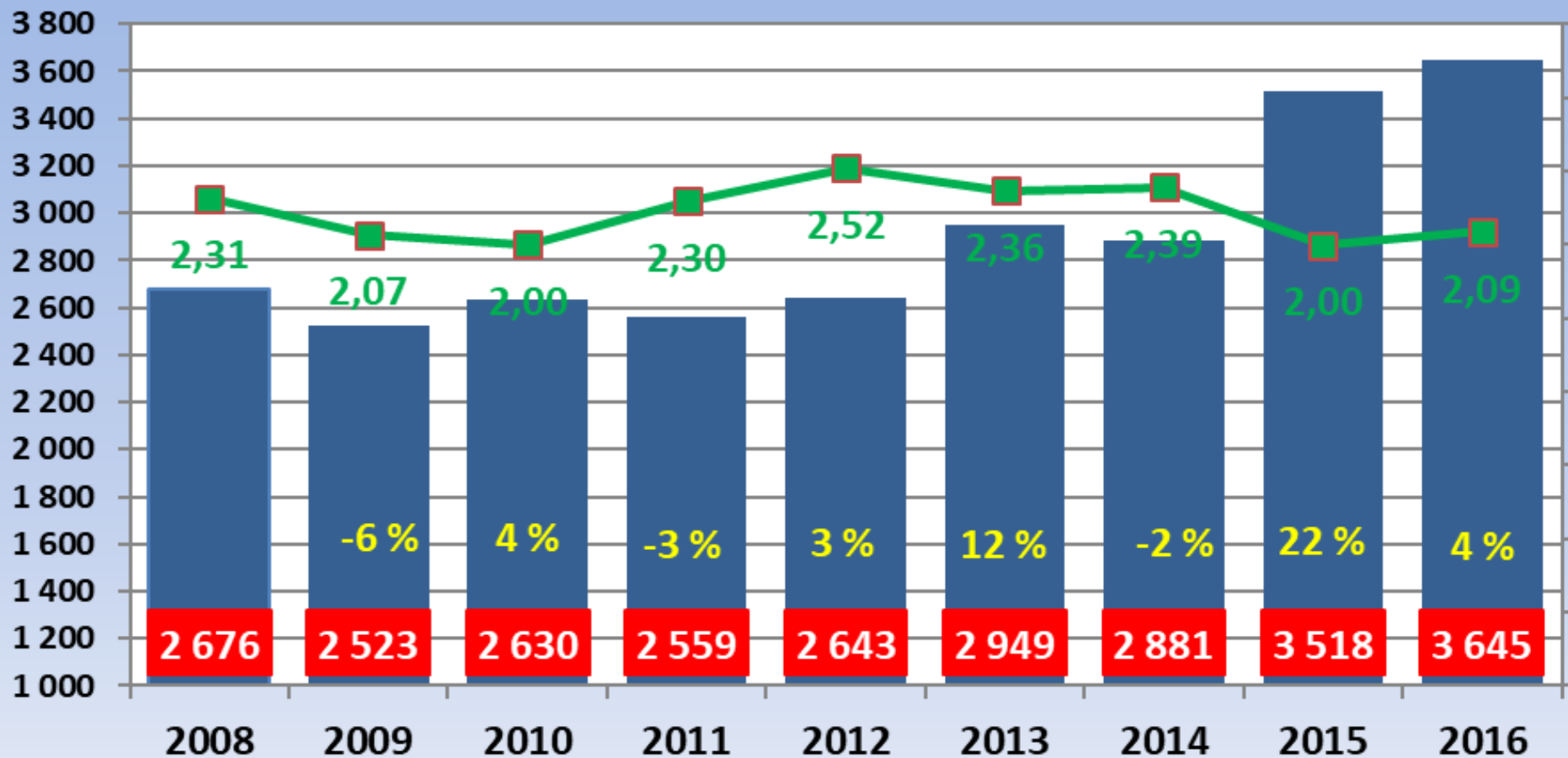
Utleieselskapenes omsetning vs. omsetningen i BA-næringen



Ansatte – utvikling i antall og effektivitet

■ Ansatte ■ Oms./Ans. (MNOK)

Endring ans. ift. fjoråret



Hva har skjedd i 2017-2018?

Utleiebransjen vant frem i Skatteklagenemnda

- BA-næringen har vokst med nær 7% fra 2016 til 2017
- Hvor mye vil utleiebransjen vokse???