

# Statistikk

# Utleiebransjen

- ❑ 207 selskaper
- ❑ 102 av disse er registrert med korrekt bransjekode (77320)
- ❑ 28 el. 13,5% av disse er medlemmer i NU

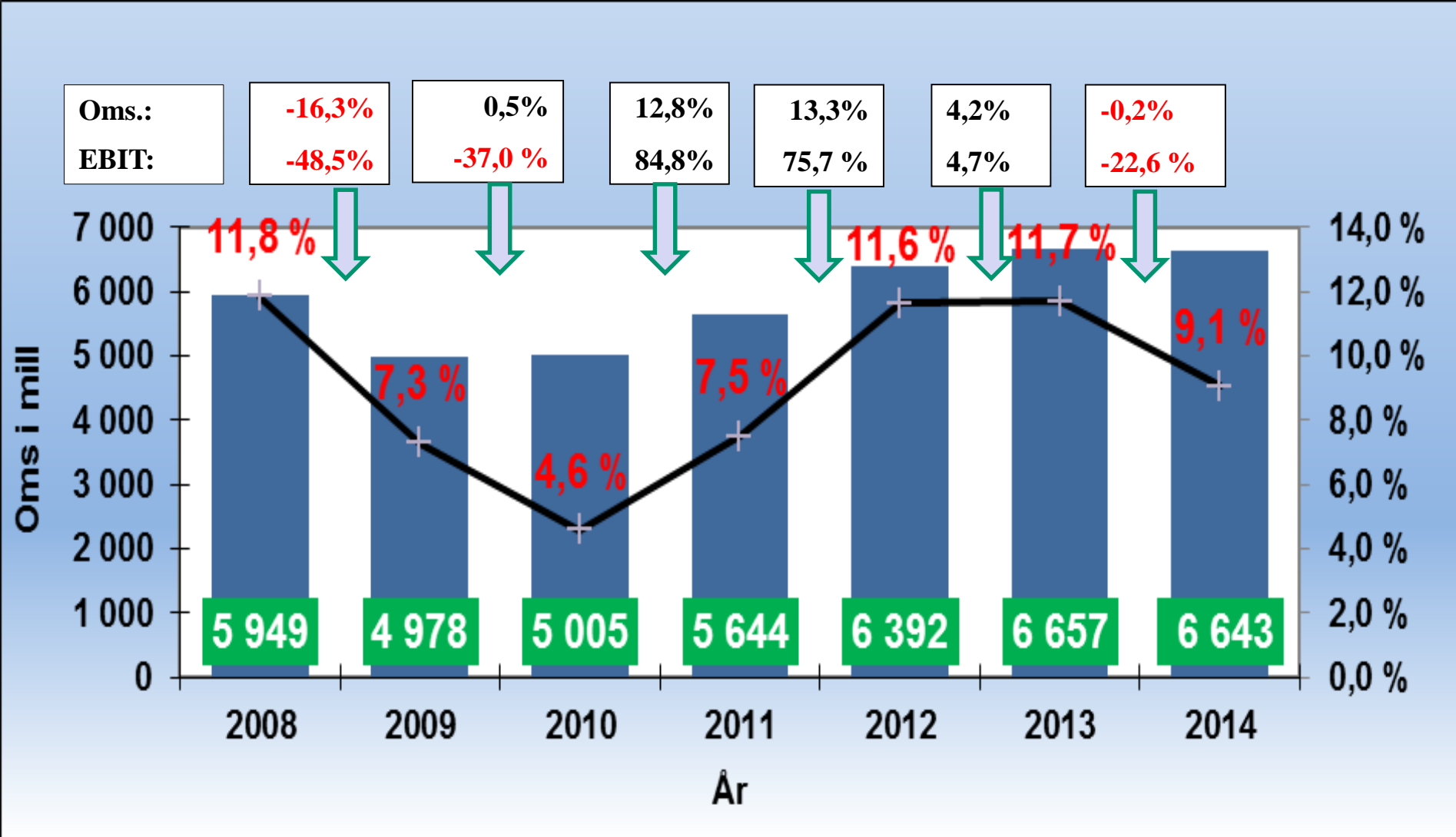
# Bransjeavgrensning

- Utgangspunktet for bransjedefineringen er ERAs bransjedefinisjon
- Holdes utenfor (i dag);
  - Party/events
  - Biler
  - Trucker
  - Sjøredskaper
  - Anleggsmaskiner m/fører
  - Mobilkraner m/fører
  - Forskaling
  - Containere (sjø og offshore)
  - Offshore

# Forutsetninger

- Delt omsetning
  - Der utleieomsetningen er over 60% av total omsetning er all omsetning med i oversikten
  - Ved utleieomsetning < 60% er anslått utleieomsetning registrert (resultater og ansatte i samme størrelsesforhold)
  
- Utleieomsetning
  - Utleie
  - Entrepriser
  - Salg av nødvendige tilbehørsprodukter og forbruksvarer
  - Transport

# Utvikling omsetning og resultat



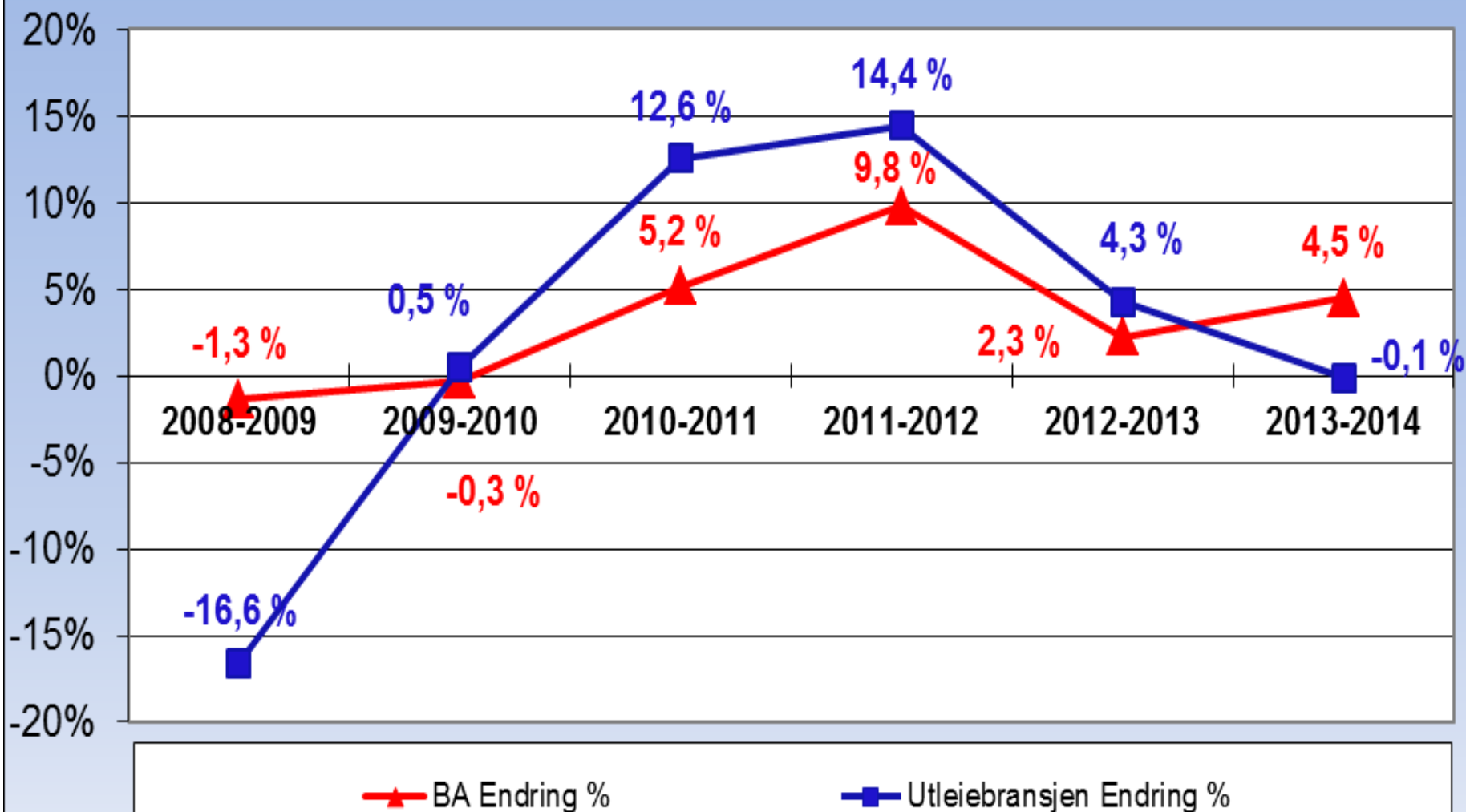
# Utvikling omsetning og resultat

Oms. intervall	2014				
	Ant.	Oms.	Andel	14 vs 13	EBIT%
< 10 mill	122	384	5,8 %	-11,0 %	8,3 %
10-50 mill	59	1 627	24,5 %	8,3 %	9,1 %
50-100 mill	16	1 120	16,9 %	1,6 %	12,0 %
> 100 mill	10	3 510	52,8 %	-3,0 %	8,1 %
<b>Sum</b>	<b>207</b>	<b>6 643</b>	<b>100,0 %</b>	<b>-0,2 %</b>	<b>9,1 %</b>

# Utvikling omsetning og resultat

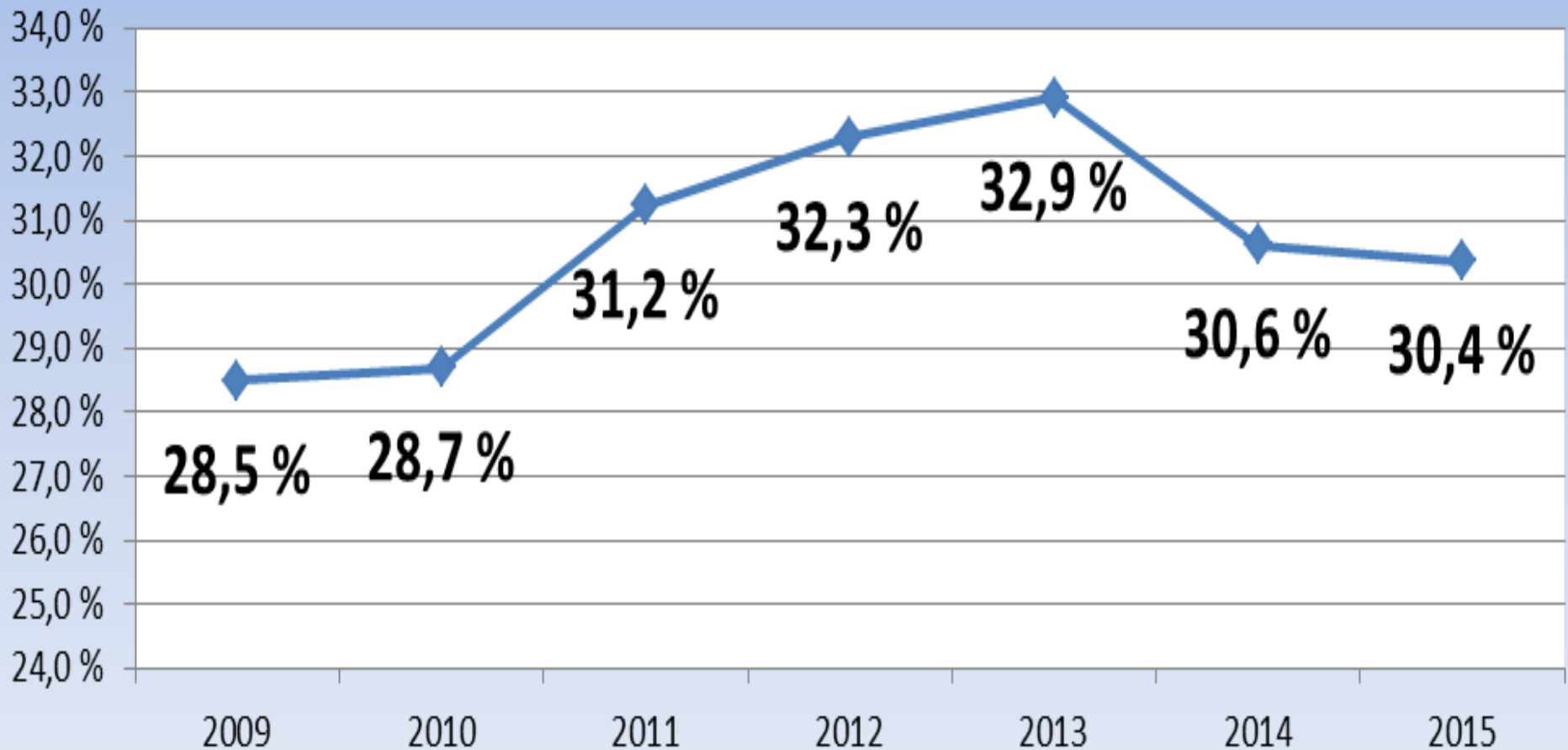
- ❑ 20 % av selskapene går med underskudd
- ❑ 40 % av selskapene leverer EBIT under bransjesnittet
- ❑ 15% av selskapene leverer EBIT over 20%
- ❑ 10% av selskapene leverer EBIT over 25%

## Omsetningsutvikling utleiebransjen ift. BA-næringen



# Penetrasjon

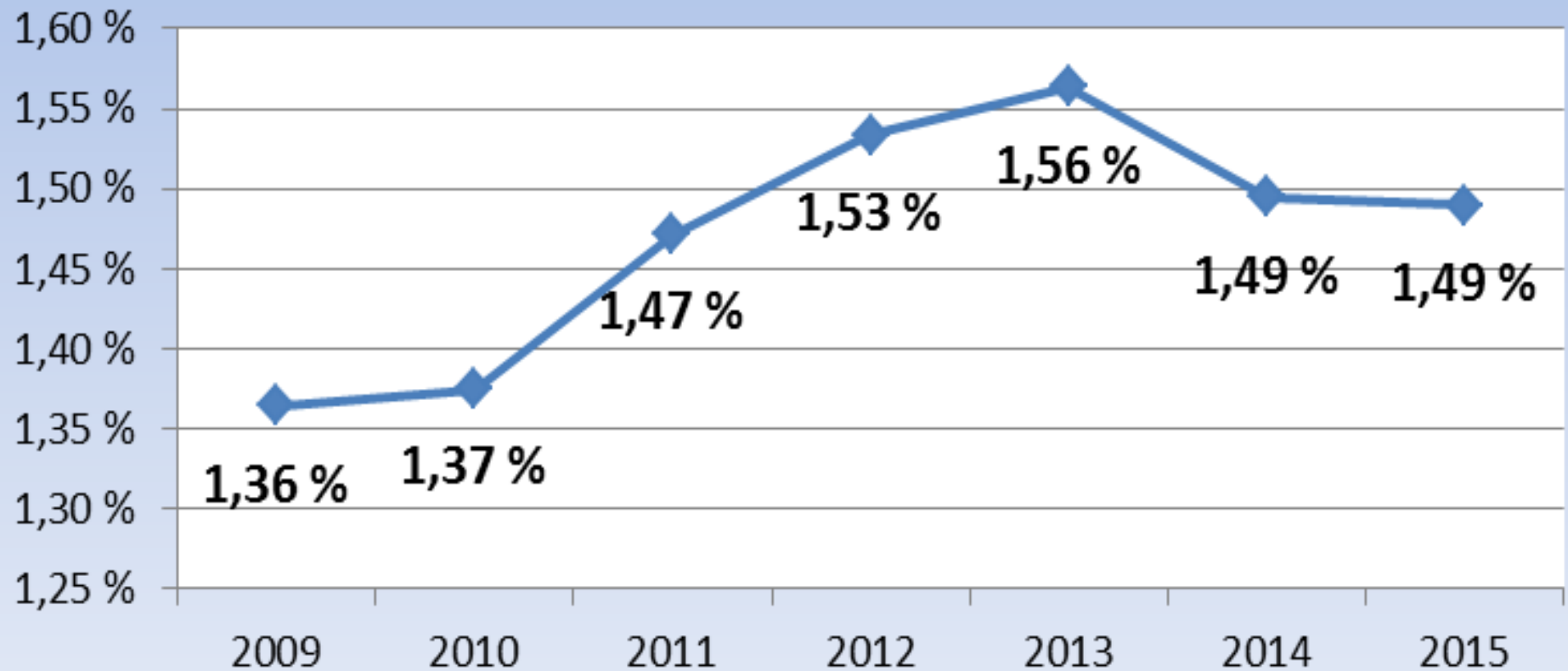
Utleieselskapenes andel av total maskininnsats i BA-næringen





# Penetrasjon

Utleieselskapenes omsetning vs. omsetningen i  
BA-næringen



# Ansatte – utvikling i antall og effektivitet

